

PILOT SYSTEM

*De perfect aanpasbare en
integreerbare oplossing voor een
elektrische bediening*




MX 
VOLDOET AAN AL UW WENSEN



De algemene functies van een klassieke bediening gekoppeld aan een verzameling exclusieve technologieën


Joystick met 2 assen voor stijgen/dalen en scheppen/kiepen
De e-Pilot S is compatibel met de series MX F300, A100, U400, T400 en TX400.

 **ON / OFF** van de hendel

 Vergrendeling / ontgrendeling
werktuig met **FAST-LOCK**
of **SPEED-LINK*** System

 **Elektrische vlottende positie**
Volgt het reliëf van de ondergrond
(bv.: nivelleringswerkzaamheden)

 +  **3^{de} continue functie**
Voedt een hydraulische motor zonder
de knop ingedrukt te blijven houden
(pompstand).

 Activering / deactivering van
schokdempers **SMART SHOCK**
& **SHOCK ELIMINATOR***

ERGONOMIE

Ter aanvulling op de SHOCK-ELIMINATOR, die de trillingen tijdens het rijden hydraulisch (via een stikstofbol) dempt, is de SMART-SHOCK een schokdemper die elektronisch door de e-PILOT S wordt aangestuurd om het starten en stoppen van elke stijging en daling van de frontlader te verzachten.

EXCLUSIEF BIJ MX

 **AUTO-LEVEL*** werktuig keert automatisch terug naar de geprogrammeerde hoogte

EXCLUSIEF BIJ MX

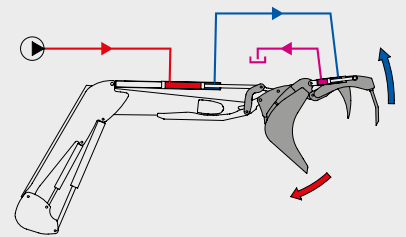
Laadbak schudden Vermijdt dat de lading aan de bak kleeft.



Tot 3 gecombineerde bewegingen voor een verhoogde productiviteit


Optie# 3^{de} directe en progressieve functie, met gecombineerde bewegingen

De 3^{de} functie wordt door de proportionele draaiknop aangestuurd, waardoor er ook **3 bewegingen gelijktijdig kunnen worden gecombineerd:** heffen / kippen / 3^{de} functie.



De snelheid van de gecombineerde bewegingen blijft optimaal dankzij een exclusief concept waarbij olie wordt hergebruikt om de 3^{de} functie te voeden, **zonder debietverlies.**

EXCLUSIEF BIJ MX



 **Knop 3^{de} functie standaard**

 **Knop 4^{de} functie***



& EEN GEMAKKELIJKE INTEGRATIE IN DE CABINE

Integratie "op maat"

De montage van de e-PILOT S wordt aangepast naargelang het type armsteun in de cabine:

- nette en gemakkelijke integratie
- optimale positionering
- grote ergonomie, doordat bewegingen van de stoel worden gevolgd

De bevestigingssteunen en montagehandleiding worden bijgevolg aangepast aan elk tractormodel:

+ ERGONOMIE

Handpalmsteun

Naargelang de gekozen montage wordt de handpalmsteun al dan niet bij de e-PILOT S meegeleverd.

Voorbeeld: handpalmsteun standaard bij montage op standaardarmsteun



Voorbeeld van montage op standaardarmsteun



Voorbeeld van montage in lege ruimte van de armsteun



Voorbeeld van montage op multifunctionele armsteun



met handpalmsteun



met handpalmsteun



Afneembare hendel

EXCLUSIEF BIJ MX

Naargelang de gekozen montage kan de e-PILOT S-hendel zeer snel van de steun worden afgenomen door hem eenvoudigweg naar boven te trekken.

Wanneer de frontlader is afgekoppeld, kan de e-PILOT S-hendel in een opbergvak of in een daartoe bestemde parkeersteun I worden opgeborgen. Zo is de werkruimte vrij voor andere taken.



en opgeruimd staat netjes!

¹ optioneel, te bestellen bij de dienst Onderdelen

De keuze van de gebruikers


Aangezien de vorm van de hendels e-PILOT en e-PILOT S compleet verschillend zijn, kan er aan de meeste eisen van de gebruikers tegemoet worden gekomen:

- Met het puntje van de vingers bij de e-PILOT S of met de volle hand bij de e-PILOT
- Morfologie van de hand
- Reikwijdte van de handbewegingen





MX 
VOLDOET AAN AL UW WENSEN



19, rue de Rennes
B.P. 83221
FR-35690 ACIGNÉ
Tel.: +33 2 99 62 52 60
Fax: +33 2 99 62 50 22
contact@m-x.eu
www.m-x.eu

NL



10/2019
Photo credits: © MX